

Herkunftssicherungs- und Informationssystem für Tiere (HIT) Zentrale-InVeKos-Datenbank (ZID)

Informationen für Berater zur Einrichtung von Mitbenutzern

Allgemeine Informationen

Mit der Ihnen zugewiesenen 12stelligen Betriebsnummer (BNR beginnend mit 139*) einschließlich PIN haben Sie Zugangsrechte HIT/ZID erhalten.

Beide Datenbanken sind hinsichtlich der Rechtevergabe miteinander verknüpft. PIN-Änderungen wirken sich also gleichzeitig in ZID und HIT aus!

Die Verwaltung der Mitbenutzer erfolgt aber ausschließlich in HIT, aufzurufen unter:

HIT
www.hi-tier.de

Aus Datenschutzgründen darf unter der gleichen Betriebsnummer prinzipiell nur eine Person arbeiten. Sollen in einem Beratungsunternehmen mehrere Personen Zugang zu HIT/ZID erhalten, kann für jeden Mitarbeiter eine Mitbenutzernummer (MBN) mit eigener PIN unter der Betriebsnummer des Beratungsunternehmens angelegt werden. Dieser nutzt dann bei der Anmeldung in HIT die 12-stellige Betriebsnummer, seine persönliche MBN und ebenfalls persönliche PIN.

Für jeden einzelnen Mitbenutzer können Einschränkungen in Bezug auf die der Betriebsnummer zugeteilten Betriebstypen, Schreibrechte, regionale Zuständigkeiten und Zugriffsausschlüsse durchgeführt werden. Der einzelne Benutzer kann nur im Rahmen der ihm zugewiesenen Kompetenz Programmfunktionen in der HIT/ZID nutzen; die Zugriffsberechtigung des Mitbenutzers wird durch die Zuordnung der MBN-Betriebstypen gesteuert, die für seine Tätigkeit erforderlich sind.

Die Verwaltung der Mitbenutzer kann nur erfolgen, wenn Sie sich mit der 12-stelligen Betriebsnummer und der dazugehörigen PIN anmelden. Die Anmeldung muss ohne Mitbenutzernummer bzw. mit der Mitbenutzernummer 0 erfolgen.

Wichtig:

Wenn Sie eigenen Mitbenutzer einrichten wollen, benötigt Ihre Unternehmensnummer den Unternehmenstyp 995 (Teilnehmer mit diesem Typ sind explizit berechtigt eigene Mitbenutzer selbst zu verwalten) auf der HIT/ZI-Datenbank. Wenden Sie sich dazu an Ihr zuständiges StALU.

Arbeitsschritte

Einfügen eines Mitbenutzers (MBN):

Gehen Sie auf die Internetseite www.hi-tier.de, klicken Sie auf Programm und melden Sie sich mit Ihrer BNR und PIN an:

HI-Tier




Herkunftssicherungs- und Informationssystem für Tiere

Details zur Meldepflicht für die [Rinder-](#), [Schwein-](#), [Schafe/Ziegen-](#), [Equiden-](#), [Tierarzneimittel-](#), [Heimtier](#) [Milchmengenreduzierungsprogramm](#) und [Milchsonderbeihilfe](#) finden Sie hier bei [Informationen](#).

Meldeprogramm

 **Programm** zum Melden von Geburt, Bewegung, Tod, Schlachtung usw. nach Viehverkehrs- und Bestandsdaten, die Adresse lautet <https://www.hi-tier.de/HiCom/>.


Hier direkt zum Menü ... Info Beschreibung wohin direkt gesprungen werden kann

- [Rinder](#)  Rinderhalter benötigen keinen speziellen Direkt-Einstieg, die benötigten Verfügungen stehen
- [Schweine](#)  Für Schweinehalter Einstieg hier direkt zum **Menü-Schweinedatenbar**
- [Schaf/Ziegen](#)  Für Schaf- und Ziegenhalter Einstieg hier direkt zum **Menü-Schaf/Zieg** Zugang/Übernahme
- [TAM-Datenbank](#)  Für Mastbetriebe Einstieg hier direkt ins **TAM-Menü** zum Melden von T

Benutzeranmeldung

Betriebsnummer :  (12stellig numerisch, ggf. / Mitbenutzer)

PIN (Passwort) :  (6stellig numerisch, [PIN vergessen - PIN-Anforderung](#))

autom. abmelden nach Minuten  (i.d.R. 20 Minuten, bei längeren Zeiten [Nachteil](#) beachten)

Es gibt 1 Hinweis.
Bitte Betriebsnummer und Passwort eingeben und anschließend die Schaltfläche 'Anmelden' drücken.
Bei Problemen mit der Anmeldung lesen Sie bitte unbedingt "Was ist zu tun wenn ...!"

Klicken Sie jetzt auf „Mitbenutzerverwaltung“:

Spezielle Funktionen für Verwaltungsstellen

 [Mitbenutzerverwaltung](#)

Es erscheint die Eingabemaske der Mitbenutzerverwaltung:

Mitbenutzerverwaltung

Nummer **Betrieb** : x (12stellig numerisch)

Mitbenutzernummer : (maximal 4 Stellen)

gültig von : (TT.MM.JJJJ/HH.MM.SS)

gültig bis : (TT.MM.JJJJ/HH.MM.SS)

Name : (maximal 30 Stellen)

MBN-Identifikation : (maximal 20 Stellen)

nur eigene Typen : nein ja (anklicken, NEIN wenn Typen und Rechte des Betriebs, JA wenn nur eigene Typen und Rechte)

darf nur Lesen : nein ja (anklicken, NEIN für normalen Nutzer, JA wenn nur lesen erlaubt wird)

Bereichsbeschränkung : (ggf. "von - bis" oder mit Komma als Liste, maximal 99 Stellen)

Zugriffsausschluss : (12stellig, ggf. von - bis oder mit Komma als Liste, maximal 99 Stellen)

Wie gehts weiter:
Bitte geben Sie die Mitbenutzerdaten ein und drücken dann die Schaltfläche zum Einfügen

Im Feld „Nummer Betrieb“ sollte Ihre 12stellige BNR vorbelegt sein.

Die anderen Felder sind wie folgt auszufüllen.

Mitbenutzernummer	eine fortlaufende Nummer, die der Hauptnutzer frei vergeben kann
gültig von	aktuelles Datum
gültig bis	kann leer bleiben oder Datum des Abmeldens der MBN
Name	Vollständiger Vor- und Zuname des jeweiligen MBN
MBN-Identifikation	Nicht erforderlich, ansonsten frei wählbar
Nur eigene Typen	Nein (empfohlen) → Damit gelten automatisch die Rechte des Hauptnutzers.
Darf nur lesen	Nein (empfohlen) → Damit erhält der MBN prinzipiell in der ZID auch Schreibrechte, z.B. für Buchungen von Zahlungsansprüchen Aber wenn dies nicht gewünscht ist, kann später an anderer Stelle das Schreibrecht für Einzelvollmachten wieder entzogen und die Freigabe auf die Antragstellung begrenzt werden.
Bereichsbeschränkung	kann leer bleiben
Zugriffsausschluss	kann leer bleiben

Nachdem Sie auf „Einfügen“ klicken, wird der Mitbenutzer angelegt und automatisch eine PIN für den Mitbenutzer generiert und angezeigt.

Bearbeiten bereits vorhandener Mitbenutzer:

Klicken Sie in der Mitbenutzerverwaltung auf „Alle Anzeigen“:

Mitbenutzerverwaltung

Nummer **Betrieb** : x (12stellig numerisch)

Mitbenutzernummer : (maximal 4 Stellen)

gültig von : (TT.MM.JJJJ[/HH.MM.SS])

gültig bis : (TT.MM.JJJJ[/HH.MM.SS])

Name : (maximal 30 Stellen)

MBN-Identifikation : (maximal 20 Stellen)

nur eigene Typen : nein ja (anklicken, NEIN wenn Typen und Rechte des Betriebs, JA wenn nur eigene Typen und Rechte)

darf nur Lesen : nein ja (anklicken, NEIN für normalen Nutzer, JA wenn nur lesen erlaubt wird)

Bereichsbeschränkung : (ggf. "von - bis" oder mit Komma als Liste, maximal 99 Stellen)

Zugriffsausschluss : (12stellig, ggf. von - bis oder mit Komma als Liste, maximal 99 Stellen)

Wie gehts weiter:
Bitte geben Sie die Mitbenutzerdaten ein und drücken dann die Schaltfläche zum Einfügen

Es erscheint eine Liste aller Ihrer vorhandenen Mitbenutzer. Durch einen Klick auf die MBN gelangen Sie zu den Daten des jeweiligen MBN und können ihn bearbeiten, stornieren oder eine neue PIN vergeben:











Mitbenutzermeldung zu den Suchkriterien (in Ihrer Kompetenz)

MBN	gültig von	gültig bis	Name	Identifikation	MBN-Typ	Nur-Lesen	Bereichsbeschränkung	Zugriffsausschluss
1	01.01.2019	31.12.2100	Berater 1		0(N)	0(N)		
2	01.01.2019	31.12.2100	Berater 2		0(N)	0(N)		

Es gibt 1 Erfolgsmeldung:

Es liegen 2 Mitbenutzermeldungen vor.

Mitbenutzerverwaltung

Nummer Betrieb :	<input type="text" value="13 904 000 3551"/>	 (12stellig numerisch)
Mitbenutzernummer :	<input type="text" value="1"/>	 (maximal 4 Stellen)
gültig von :	<input type="text" value="01.01.2019"/>	 (TT.MM.JJJJ[/HH.MM.SS])
gültig bis :	<input type="text" value="31.12.2100"/>	 (TT.MM.JJJJ[/HH.MM.SS])
Name :	<input type="text" value="Berater 1"/>	 (maximal 30 Stellen)
MBN-Identifikation :	<input type="text"/>	 (maximal 20 Stellen)
nur eigene Typen :	<input checked="" type="radio"/> nein <input type="radio"/> ja	 (anklicken, NEIN wenn Typen und Rechte des Betriebs, JA wenn nur eigene Typen und Rechte)
darf nur Lesen :	<input checked="" type="radio"/> nein <input type="radio"/> ja	 (anklicken, NEIN für normalen Nutzer, JA wenn nur lesen erlaubt wird)
Bereichsbeschränkung :	<input type="text"/>	 (ggf. "von - bis" oder mit Komma als Liste, maximal 99 Stellen)
Zugriffsausschluss :	<input type="text"/>	 (12stellig, ggf. von - bis oder mit Komma als Liste, maximal 99 Stellen)

Es gibt 1 Hinweis, 2 Erfolgsmeldung:

Alle Schlüsselfelder gegeben, daher restlichen Felder nicht zur Sucheinschränkung verwendet

Mitbenutzer für den Betrieb 13 904 000 3551 in der Zentrale gefunden!

Sie wurde am 19.02.2019 um 14.54 Uhr von 139040003551 gespeichert.

-

Mitbenutzermeldung zu den Suchkriterien (in Ihrer Kompetenz)

MBN	gültig von	gültig bis	Name	Identifikation	MBN-Typ	Nur-Lesen	Bereichsbeschränkung	Zugriffsausschluss
<u>1</u>	01.01.2019	31.12.2100	Berater 1		0(N)	0(N)		

Änderungen werden übernommen, nachdem Sie auf „Ändern“ geklickt haben. Mit „Pin generieren“ wird eine neue PIN für den Mitbenutzer erzeugt und angezeigt.